

## DECLARAȚIE DE CONFORMITATE

SC GOLDEN FISH SRL, având sediul social în Linia de Centura 5, CTPark Bucharest North, Stefanestii de Jos, Jud Ilfov, România, înregistrată la Registrul Comerțului Ilfov cu nr. J23/2652/2016, CUI RO 22908031, prin reprezentant legal Pastrav Gabriel Constantin în calitate de Administrator, declarăm pe propria răspundere, cunoscând prevederile art. 292 Cod Penal cu privire la falsul în declarații, faptul că produsul "Mașina de măcinat nuci, model GF-0909-S001-G02, GF-0910-S001-G02" care face obiectul acestei declarații de conformitate nu pun în pericol viața, sănătatea și securitatea muncii, nu produc impact negativ asupra mediului și este în conformitate cu Directiva 2011/65/UE privind restricțiile substanțelor periculoase, Reg.1935/2004/UE privind materialele și obiectele destinate să vină în contact cu produsele alimentare, respectiv Reg.10/2011/UE pentru materiale plastice în contact cu produsele alimentare.



Semnat pentru și în numele: S.C. GOLDEN FISH SRL  
Nume și prenumele persoanei împuternicite:  
Aprilie 2022

**GOLDEN FISH SRL**  
Linia de Centura 5, CTPark Bucharest North,  
Stefanestii de Jos, Jud Ilfov, 077175;  
CUI: RO22908031 Nr. Reg. Com.: J23/2652/2016  
Telefon: 0374 496 580  
www.micul-fermier.ro

## CERTIFICAT GARANȚIE

**GARANȚIE DE CONFORMITATE LEGALĂ (Legea 449/2003 cu modificări și completări)**

**GARANȚIE COMERCIALĂ - 2 ani**

Durata medie de utilizare a produsului este de 3...4 ani dacă se utilizează conform specificațiilor pentru uz gospodăresc și sunt evitate solitățile excesive specifice utilizării industriale.

SC GOLDEN FISH SRL, acorda cumpărătorului o garanție comercială în condițiile prezentului certificat de garanție. Garanția acordată prin prezentul certificat nu limitează sau elimină drepturile consumatorului.

Durata garanției comerciale se acordă prin prezentul certificat este de:

- **24 luni - pentru cumpărătorii persoane fizice;**
- **12 luni - pentru cumpărătorii persoane juridice.**

Perioada de garanție începe de la data achiziției.

Denumirea produsului..... Model/Serie.....  
Nr. factură ..... Data cumpărării.....  
Vanzător..... Magazin.....  
Adresa magazin.....  
Numele cumpărătorului.....  
Adresa cumpărătorului.....  
Semnatură Cumpărător.....

## MANUAL DE UTILIZARE ȘI ÎNTREȚINERE

Instrucțiuni originale | Revizia 01 | Ed. 01 | 04/2022

## MAȘINI DE MĂCINAT



## FONTĂ



IMPORTATOR: GOLDEN FISH SRL  
FABRICAT ÎN PRC  
EMAIL: service@micul-fermier.ro  
contact@micul-fermier.ro

În numele echipei noastre, vă mulțumim pentru încrederea pe care ne-ați acordat-o prin cumpărarea acestui produs și vă asigurăm de întreaga noastră colaborare. Echipa noastră vă stă la dispoziție pentru orice problemă tehnică sau comercială:

**SC Golden Fish SRL**

Linia de Centura 5, CTPark Bucharest North,

Stefanestii de Jos, Jud Ilfov, 077175;

CUI: RO22908031

Nr. Reg. Com.: J23/2652/2016

Telefon: 0374 496 580

www.micul-fermier.ro



INSTRUCȚIUNI ORIGINALE



CITIȚI CU ATENȚIE PREZENTELE INSTRUCȚIUNI DE FUNCȚIONARE ÎNAINTE DE PRIMA PUNERE ÎN FUNCȚIUNE A PRODUSULUI ȘI RESPECTAȚI OBLIGATORIU INSTRUCȚIUNILE DE SIGURANȚĂ! NERESPECTAREA ÎNDICĂȚILOR DIN PREZENTUL MANUAL SCUȚEȘTE PRODUCĂTORUL DE ORICE RĂSPUNDERE ȘI DUCĂ LA PIERDEREA GARANȚIEI! PĂSTRAȚI ACEST MANUAL PENTRU REFERINȚE ULTERIOARE.

2022 Toate drepturile rezervate

RO



## 10. ÎNTREȚINERE

Demontați mașina după fiecare utilizare și curățați-o doar cu apă caldă și substanțe degresante, dar fără a folosi detergenți agresivi. După spălare piesele trebuie să fie foarte bine uscate și unse cu ulei comestibil sau silicon pentru a evita formarea de puncte de rugină.

## 11. PROBLEME ȘI REMEDII

### Mașina de măcinat se încălzește excesiv:

- Nu acționați mașina dacă este goală sau cu puține nuci în interior - răzătoarea se va freca de corpul mașinii de măcinat și va produce o uzare prematură a acesteia.

### Nucile nu ies din mașina de măcinat, ies încet sau revin la gura de alimentare:

- Verificați dacă răzătoarea este poziționată corect și dacă șurubul de prindere nu este prea strâns;
- Verificați dacă nu există resturi de coji în gura de alimentare care să împiedice nucile să iasă corect.

## 12. ELIMINARE PRODUS

În conformitate cu Directiva Europeană 2012/19/EU privind deșeurile de echipamente electrice și electronice și Directiva 2008/98/CE privind deșeurile și punerea în aplicare a acestora în conformitate cu legislația națională, instrumentele, utilajele care au ajuns la sfârșitul vieții trebuie colectate separat și returnate la o instalație de reciclare compatibilă cu mediul.

Nu aruncați produsul la gunoierul menajer! Duceți-l într-un centru de reciclare sau într-o instalație de reciclare resturi metalice și separat părțile din plastic.



Simbolul coșului de gunoier încrucișat indicat pe aparat indică faptul că produsul, la sfârșitul duratei sale de viață utilă, trebuie tratat separat de deșeurile menajere și trebuie trimis la un centru de colectare separat pentru echipamentele electrice și electronice sau returnat la comerciantul cu amănuntul în momentul achiziționării unui nou echipament echivalent.

Utilizatorul are responsabilitatea de a asigura îndepărtarea produsului la sfârșitul duratei sale de viață în instalațiile de colectare corespunzătoare, cunoscând sancțiunile prevăzute de legislația în vigoare privind deșeurile.

Ambalajul produsului este 100% reciclabil.

Echipamentele electrice uzate și accesoriile acestora conțin o cantitate considerabilă de materii prime și plastic, care pot fi reciclate la rândul lor.



RO

RO

## 4. DESCRIEREA PRODUSULUI GF-0910-S001-G02

Mașina de măcinat zahăr și piper GF-0910-S001-G02 are o structură din fontă care conferă rezistență.

Aceasta este foarte simplă de montat, dar va fi afectată funcționarea dacă piesele nu sunt montate corect. Mașina este compusă din: (1) Gură de alimentare (cuvă); (2) Melc metalic; (3) Corp principal cu gură de alimentare și gură de evacuare; (4) Șurub de prindere; (5) Arc; (6) Șaibă; (7) Piuliță de prindere; (8) Manivelă.

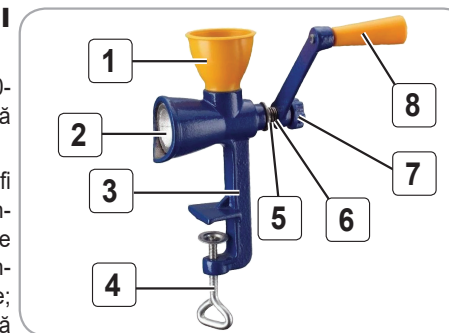


Fig.2

## 5. SPECIFICAȚII TEHNICE

Mașina de măcinat nuci GF-0909-S001-G02 este un produs rezistent și util pentru a măcina orice tip de nucă sau alune. Aceasta este realizată din fontă, este foarte ușor de folosit, curățat și depozitat. Se livrează ambalată individual și în număr de 20 de bucăți pentru box-carton.

Mașina de măcinat nuci manuală GF-0909-S001-G02 din fontă prezintă următoarele caracteristici tehnice:

Caracteristică	Model	
	GF-0909-S001-G02	GF-0910-S001-G02
Material corp	Fontă	
Domeniu de utilizare	Pentru măcinat nuci	Pentru măcinat zahăr/piper
Dimensiune	24 x 10 x 7 cm	20.5 x 13.5 x 6 cm
Număr bucăți per set	1 bucată	
Număr bucăți per bax	20 bucăți	
Greutate netă	1 kg	
Greutate brută	1.04 kg	1.14 kg

## 6. ASAMBLAREA PRODUSULUI GF-0909-S001-G02

Mașina de măcinat nuci GF-0909-S001-G02 are o structură din fontă care conferă rezistență, se poate prinde ușor de masa de lucru cu ajutorul șurubului de prindere. Aceasta este foarte simplă de montat.

Asamblați mașina de măcinat nuci GF-0909-S001-G02 în conformitate cu schema de mai jos (fig.3). Introduceți Răzătoarea (7) în Corpul mașinii de măcinat (8), după care fixați Manivela (3) cu ajutorul Șurubului de fixare pentru manivelă (2), apoi montați Împingătorul (6) pe Gura de alimentare (1).

La montaj trebuie să acordați atenție:

- Nu strângeți prea mult șurubul de fixare al manivelei pentru a evita blocarea mecanismului;
- La prima utilizare trebuie să rodați mecanismul în gol 2-3 minute pentru a elimina rezidurile de prelucrare apoi clătiți cu apă caldă și folosiți mașina normal.

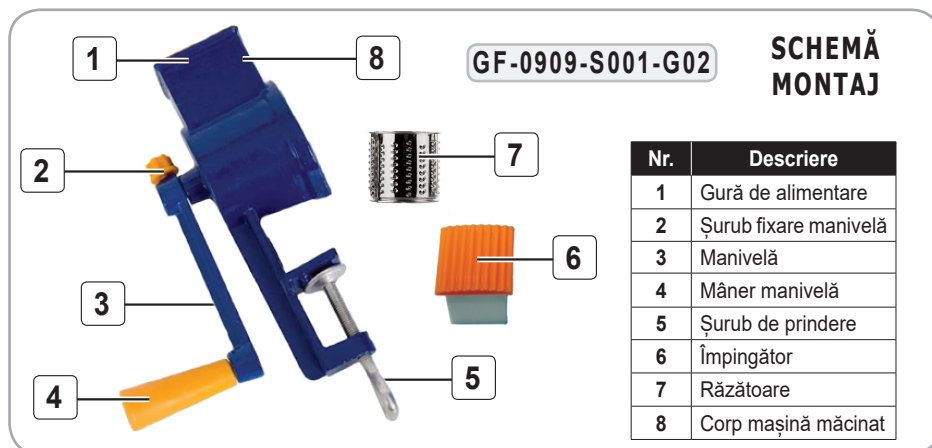


Fig.3

## 7. INSTRUCȚIUNI DE UTILIZARE GF-0909-S001-G02

Recomandări privind utilizarea mașinii de măcinat nucă:

- Mașina se poate prinde ușor de masa de lucru cu ajutorul șurubului de prindere (5);
- Verificați întotdeauna dacă răzătoarea nu este uzată;
- Înainte de utilizare se curăță, respectiv se mărunțesc alimentele care urmează a fi măcinate, se introduc în gura de alimentare (1), se apasă cu ajutorul împingătorului (6) pentru a se asigura contactul dintre produsele măcinate și răzătoare, iar apoi se rotește de manivelă (3) până la finalizarea măcinării (Fig.4).



Fig.4

## 8. ASAMBLAREA PRODUSULUI GF-0910-S001-G02

Mașina de măcinat zahăr și piper GF-0910-S001-G02 are o structură din fontă care conferă rezistență, se poate prinde ușor de masa de lucru cu ajutorul șurubului de prindere. Aceasta este foarte simplu de montat.

Asamblați mașina de măcinat zahăr și piper GF-0910-S001-G02 în conformitate cu schema de mai jos (fig.5). Introduceți Cuvă (1) în Corpul mașinii de tocat (3) împreună cu Melcul metalic (2)

pe ștuțul șnecului cu ajutorul Arcului (5) și al Șaibei (8), apoi fixați Manivela (6) cu ajutorul Piuliței de prindere (7).

La montaj trebuie să acordați atenție:

- Nu strângeți prea mult piulița de prindere a manivelei pentru a evita blocarea mecanismului;
- La prima utilizare trebuie să rodați mecanismul în gol 2-3 minute pentru a elimina rezidurile de prelucrare apoi clătiți cu apă caldă și folosiți mașina normal.

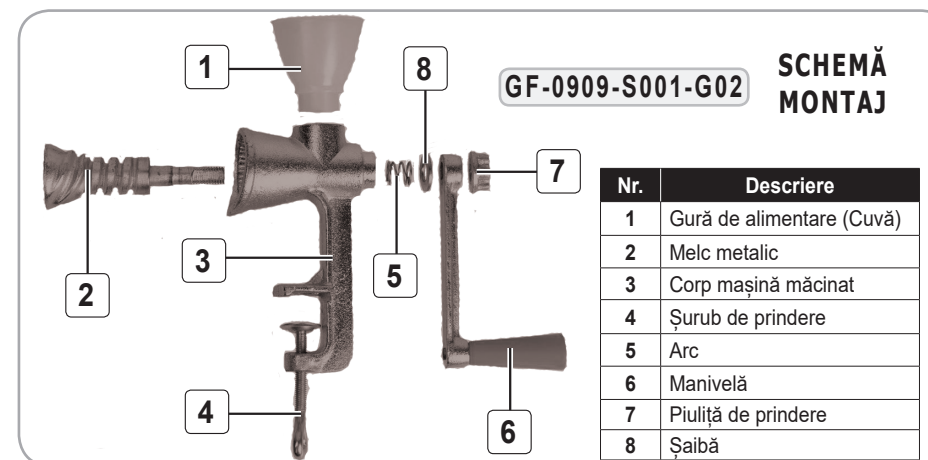


Fig.5

## 9. INSTRUCȚIUNI DE UTILIZARE GF-0910-S001-G02

Recomandări privind utilizarea mașinii măcinat zahăr și piper:

- Mașina se poate prinde ușor de masa de lucru cu ajutorul șurubului de prindere (4);
- Verificați întotdeauna dacă melcul nu este uzat;
- Înainte de utilizare se mărunțesc alimentele care urmează a fi măcinate, se introduc în gura de alimentare (1) și se rotește de manivelă (6) până la finalizarea măcinării (Fig.6).



Fig.6